

regras gerais para poupar água

Instale arejadores ou economizadores nas torneiras. Estes permitem reduzir o fluxo de caudal de água sem perder a pressão e o conforto.



Pondere a possibilidade de instalar torneiras misturadoras: Estas permitem ter um melhor controlo da temperatura da água.



Se uma torneira estiver a pingar, feche-a bem. Se estiver avariada feche-a na torneira de segurança e mande arranjá-la.

Mantenha em bom estado a canalização de torneiras, autoclismo e máquinas. Mandar arranjá-la se perder água.

Se um cano rebentar, chame de imediato um canalizador.

Controle os seus gastos através de uma leitura regular do contador e da factura da água.


Se detectar uma rotura na via pública (rua ou jardim) avise a Câmara Municipal.

ligue em caso de rotura :

966 794 977 ou 275 980 000

em caso de seca

Durante um período de seca, redobre os cuidados com a poupança de água.



Não encha tanques ou piscinas, pode estar a gastar água necessária a outras pessoas.

Em caso de corte no fornecimento de água armazene só a quantidade que vai necessitar.

Durante estes períodos a qualidade da água pode deteriorar-se. Em caso de dúvida ferva-a durante 10 minutos antes de a beber.

**Em casa, na escola e
nos locais de trabalho,
reduza o
consumo de água.**




Rua 1.º de Maio

6260 - 101 Manteigas

tel.: 275 980 000

Fax: 275 982092

Como poupar água?



poupe hoje para ter amanhã


Poupe a sua carteira e beneficie o ambiente.

A água é um recurso natural limitado e essencial à vida, e a sua falta constitui um problema mundial.

Aprenda a poupar a água. A maior parte da água é gasta desnecessariamente.

casa de banho

Evite os banhos de imersão, tome duchas rápidas e não deixe a água a correr enquanto se ensaboa.



Feche a torneira enquanto escova os dentes ou faz a barba. Assim, poupará 10, 20 ou mesmo 30 litros de água.

Reduza a quantidade de água por cada descarga do autoclismo, para tal coloque no depósito uma garrafa de plástico cheia de água ou opte por um autoclismo com depósito duplo.



Não transforme a sanita em recipiente de lixo. Restos de comida, cabelos, papéis, cigarros bem apagados vão para o lixo.

cozinha

A água utilizada para lavar a fruta ou os legumes, bem como a água que sobra da limpeza dos aquários pode utilizar para regar as plantas. Não a deite fora!



Antes de lavar os pratos, tachos, panelas ou frigideiras, limpe-os com papel. Se necessário, deixe “de molho” os tachos e panelas.



Use a mínima quantidade de detergente necessário para uma lavagem eficaz. Poupará água e detergente.



Na compra de electrodomésticos opte pelos de menos consumo de água e electricidade.



Utilize as máquinas de lavar roupa e loiça com a carga completa. Uma máquina cheia consome menos água do que duas com a carga incompleta;

Varra o chão antes de o lavar, assim poupará muita água.



jardim




Nunca regue o jardim nas horas de maior calor. Se regar de manhã cedo ou à noite poupa a água que se perde com o calor do sol.

Se possível faça a rega com a água de poços e ribeiros e recupere a água da chuva.

Existem plantas que necessitam de pouca água. Evite regá-las sem necessidade, e opte por cultivar plantas típicas da região, porque estas estão mais aptas ao clima!

Proteja o solo da luz directa do sol. Cubra a terra com casca de pinheiro ou outro tipo de material que ajudam a conservar a humidade no solo.

Se tiver piscina opte por cobri-la quando não a estiver a usar. A aplicação de uma cobertura reduz a perda de água por evaporação, em cerca de 90 %.



lavar o carro



Gasta menos água, se lavar o carro com uma esponja e um balde em vez de usar a mangueira.

Em alternativa, recorra às máquinas automáticas que gastam menos água que as mangueiras.

Como poupar água?